

## **EPA DEL PRIMER TRIMESTRE DE 2013: NUEVO DETERIORO DEL MERCADO LABORAL, AUNQUE COMIENZAN A VERSE SEÑALES DE UNA DESACELERACION EN LA DESTRUCCIÓN DE EMPLEO, GRACIAS AL SECTOR PRIVADO**

Nota 223 07/2013

26 de abril de 2013

- Se registran nuevos máximos históricos en las cifras de paro en el primer trimestre: 6,2 millones de desempleados y la tasa de paro se sitúa en el 27,2%.
- El primer trimestre ha dejado un descenso de la ocupación de 322.300 personas, superior a lo esperado, descendiendo en todos los sectores.
- Los empresarios sin asalariados o trabajadores independientes siguen aumentando, en 22.100 personas en el primer trimestre.
- También continúan creciendo los ocupados a tiempo parcial, con 63.000 personas más.
- Continúa la tendencia de destrucción de empleo público, que acumula seis trimestres de descensos y la tasa interanual acelera su caída hasta el -8,3%.
- El sector privado también ha perdido ocupados, pero frena su ritmo de descenso interanual hasta el -3,8%. De esta forma, la tasa interanual de los ocupados totales, también modera su caída hasta el 4,6%, tras el 4,8% del cuarto trimestre.
- La población activa registró una disminución en el primer trimestre, acelerando su descenso interanual hasta el -1,0%.
- En 2013, la evolución del mercado de trabajo será menos desfavorable que en 2012, ya que la caída de los ocupados, que podría situarse en el entorno del -3,5%, será inferior a la del conjunto de 2012, mientras que la disminución de la población activa limitará el incremento del desempleo y de la tasa de paro, que podría estar alrededor del 27% en media anual en 2013.

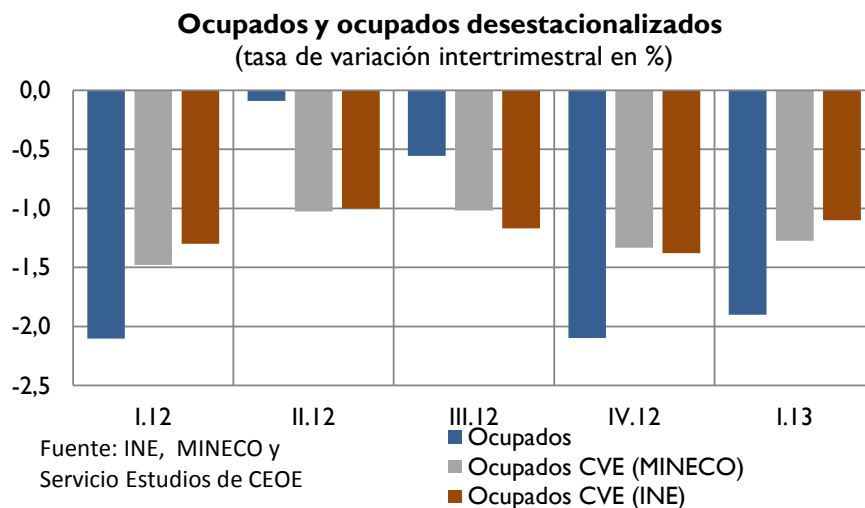
### **LA ENCUESTA DE POBLACIÓN ACTIVA (EPA) EN EL PRIMER TRIMESTRE DE 2013**

Los resultados de la EPA del primer trimestre suponen un nuevo deterioro del mercado laboral: el empleo continúa ajustándose y se sitúa en los niveles de 2002, la tasa de paro aumenta hasta el 27,2% y el número de desempleados supera los seis millones de personas. Aun así, existen algunas notas positivas que deben ser señaladas: en primer lugar, la destrucción de empleo comienza a moderarse, gracias al sector privado. Y en segundo lugar, el número de trabajadores independientes por cuenta propia o empresarios sin asalariados sigue aumentando, por tercer trimestre consecutivo.

## Los ocupados

En el primer trimestre, la ocupación descendió más de lo esperado, en 322.300 personas, siendo éste el tercer registro más elevado en un primer trimestre en el periodo de crisis económica, por detrás de los 766 mil empleos que se perdieron en 2009 y los casi 375 mil de año 2012.

A pesar de la intensa caída trimestral del empleo en el primer trimestre, la disminución interanual se ha moderado levemente, con un -4,6% (tras el -4,8% del cuarto trimestre de 2012), lo que supone que en un año se han perdido 798.500 puestos de trabajo y hace retroceder la cifra total de ocupados hasta las 16.634.700 personas, lo que supone los niveles de empleo más bajos desde 2002.



En términos desestacionalizados, la información disponible ha aumentado ya que a las series publicadas por el Ministerio de Economía, hay que agregar la información que ha comenzado a publicar el INE sobre datos corregidos de estacionalidad para ocupados y parados (en tasas intertrimestrales). De la comparación de las series de ocupados corregidas de ambas fuentes, MINECO e INE, se observa que la tendencia seguida por las dos series a lo largo del tiempo es muy similar. Sin embargo, en el caso de los trimestres más recientes, se ve que mientras los ocupados desestacionalizados por el MINECO han estabilizado su ritmo de caída trimestral en los dos últimos trimestres en el -1,3%, en el caso de la información del INE, los ocupados habrían alcanzado una caída máxima del 1,4% en el último trimestre de 2012 y habrían comenzado a moderar el ritmo de descenso en el primer trimestre de 2013, con un -1,1%.

## La población activa

En el primer trimestre, se registró una disminución de la población activa, en 85.000 personas, y la tasa interanual continúa acelerando su ritmo de caída, hasta el -1,0%.

El descenso de la población activa en los últimos trimestres está vinculado, en gran medida, a los efectos de la crisis económica, por diversos motivos. Así, en un entorno de recesión como el que atraviesa la economía española, aumenta el efecto desánimo, personas que no buscan empleo porque creen que no van a encontrarlo. Según la EPA, en el primer trimestre, más de 523.000 personas son inactivas por este motivo, un 14,4% más que hace un año.

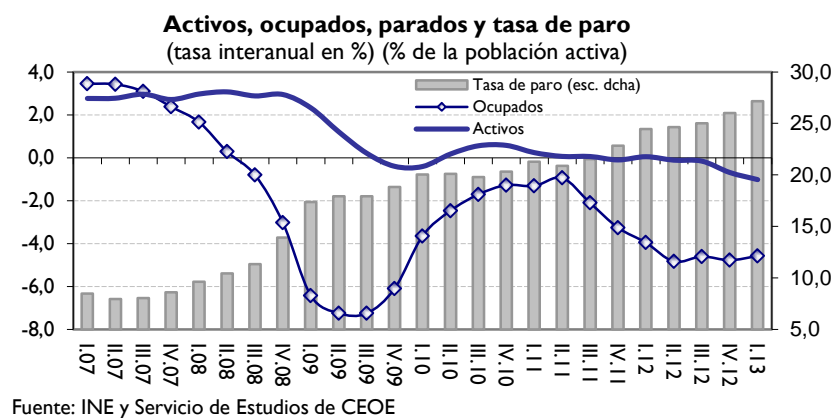
Ligado al anterior está el segundo factor a tener en cuenta. El elevado paro existente, especialmente el juvenil, hace que muchos menores de 25 años, ante las dificultades para encontrar un trabajo, vuelvan a los estudios. Esto causó notables incrementos en la población inactiva estudiante en los años 2009 a 2011. Sin embargo, la evolución seguida en los últimos trimestres parece apuntar a un freno en esta tendencia, y en el primer trimestre de 2013 se produjo un descenso interanual del 2,5% en este colectivo.

El tercer factor a tener en cuenta y que puede explicar el retroceso de la población activa es el flujo migratorio desde España hacia el exterior que se está produciendo ante el deterioro del mercado laboral de nuestro país y las dificultades que ello supone para encontrar un empleo. De hecho, en la EPA, la población mayor de 16 años, está comenzando a caer en tasa interanual desde mediados de 2012, destacando especialmente la caída más intensa en el tramo de edad situado entre los 20 y los 24 años. Además, por nacionalidad destaca la caída de la población extranjera mayor de 16 años, en un 4,3% en el primer trimestre. De hecho, las estadísticas del INE relativas al padrón continuo de 1 de enero de 2013 revelan que la población extranjera en España (unos 5,5 millones de personas) ha caído un 3,8% en un año. En el caso de los españoles, también se está produciendo un flujo hacia otros países, ya que el Padrón de Españoles Residentes en el Extranjero (PERE), publicado por el INE, pone de manifiesto que entre el 1 de enero de 2012 y el 1 de enero de 2013, este colectivo aumentó un 6,3%, hasta más de 1,9 millones de personas.

## Los parados y la tasa de paro

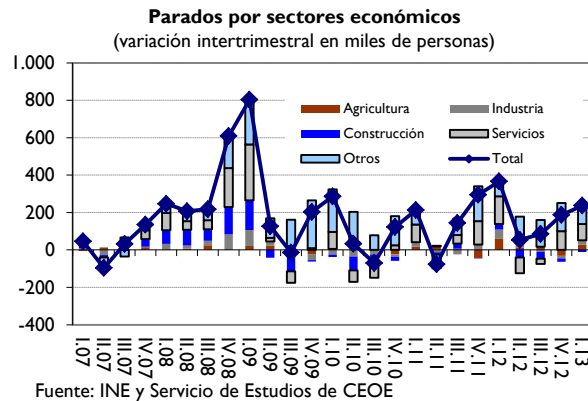
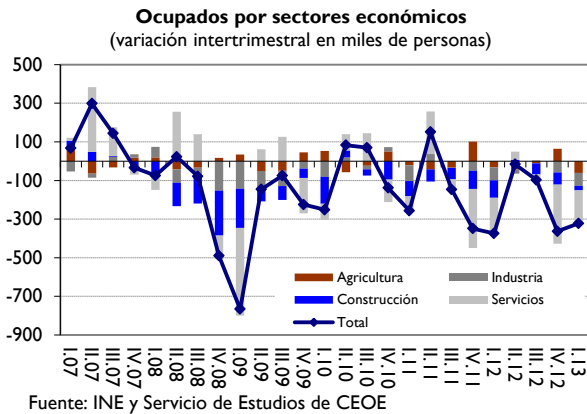
La caída de la población activa ha evitado un incremento mayor del paro, que ascendió en 237.400 personas en el primer trimestre, destacando que esta cifra resulta inferior al aumento del desempleo en el mismo periodo de 2012. El total de desempleados se sitúa en 6.202.700 personas, lo que supone el dato más elevado en la serie histórica comparable, que arranca en 2001. Esta cifra es también la más alta en las series históricas anteriores, cuyo inicio se remonta a 1976, si bien éstas no son directamente comparables con la actual por los cambios metodológicos que se han ido introduciendo en la EPA.

El incremento de los desempleados se ha traducido en un repunte de la tasa de paro, hasta el 27,16% de la población activa en el primer trimestre, tras el 26,02% registrado en el trimestre anterior, y que constituye la más elevada en la serie histórica de la EPA, que comienza en 1976. En este sentido, especialmente altas resultan las cifras de desempleo juvenil: en el primer trimestre la tasa de paro de los menores de 25 años aumentó hasta el 57,22%, lo que supone un máximo en la serie histórica. Dentro de este grupo de edad, cabe destacar la grave situación de los más jóvenes, entre 16 y 19 años, con una tasa de paro del 75,85%. En el caso de la población de 20 a 24 años, la tasa de paro se sitúa en el 53,65%.



## El mercado laboral por sectores

Por sectores, en el primer trimestre la ocupación descendió en todos ellos. Especialmente destacable es el descenso del empleo de los servicios, en 170.500 personas. La celebración de la Semana Santa este año en marzo se ha reflejado en la rama de Hostelería en el sentido de que la caída del empleo en el primer trimestre (-15.300 personas) ha sido significativamente menor que la registrada en el mismo periodo del año anterior (-77.400 personas). Sin embargo, el deterioro del empleo en otras ramas de los servicios, como Actividades Administrativas y las vinculadas al sector público (Administración Pública, Sanidad y Educación) ha contrarrestado el efecto de la Semana Santa en el sector servicios.

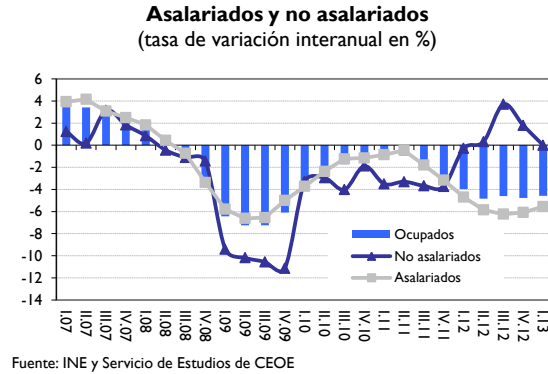
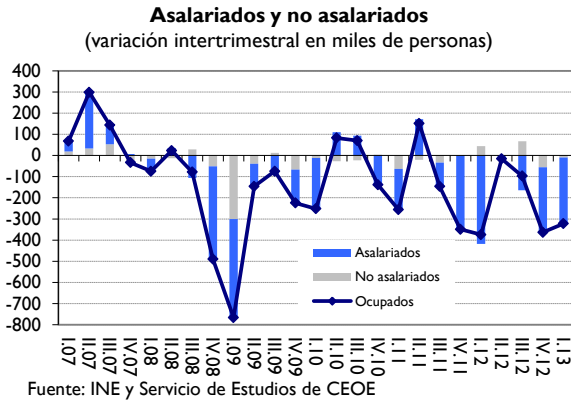


Entre los sectores productivos, el número de parados asciende en todos ellos, salvo en la construcción. Una explicación posible para la caída de los desempleados en la construcción, cuya actividad continúa en retroceso, es que en la EPA se pueda estar produciendo un trasvase de desempleados desde este sector hacia otros, o hacia otros colectivos, como la inactividad o los parados de más de un año. De hecho, éstos últimos han aumentado en 111.200 personas, y en niveles superan ya los 2,9 millones de personas. Los parados que buscan su primer empleo han caído por segundo trimestre consecutivo, en más de 1.200 personas.

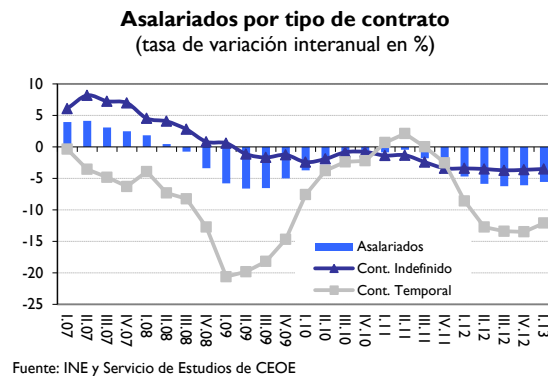
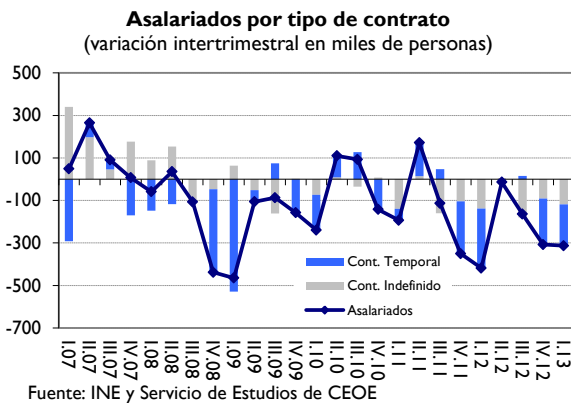
### Los ocupados por situación profesional y tipo de jornada

El empleo a tiempo parcial continúa aumentando, con un incremento de 63.000 ocupados con este tipo de jornada en el primer trimestre, lo que sitúa la cifra total de trabajadores a tiempo parcial en más de 2,6 millones y supone el 16% del total de ocupados.

En la desagregación de los ocupados por situación profesional, la nota positiva es que continúan aumentando, por tercer trimestre consecutivo, los empresarios sin asalariados o trabajadores independientes, en 22.100 personas en el primer trimestre, por lo que la puesta en marcha de un negocio propio o la conversión en autónomo está siendo una salida profesional frente al paro. Sin embargo, también hay que destacar que los empleadores han retrocedido de nuevo, esta vez en 33.600 personas.



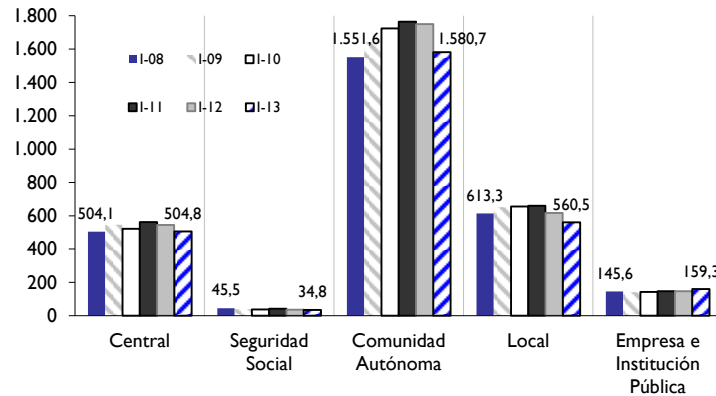
Los asalariados experimentaron un notable retroceso, con una caída de 312.800 personas en el primer trimestre, que se ha debido, en mayor medida, a la destrucción de empleo temporal (-194.400) y, en menor medida, a los indefinidos (-118.400). En consecuencia, la tasa de temporalidad se ha moderado hasta el 22,12%.



El proceso de ajuste del empleo en el sector público continúa reflejándose en los resultados de la EPA: en el primer trimestre, los asalariados del sector público disminuyeron en 71.400 personas, de los que más del 55% eran contratados indefinidos y el resto eran contratados temporales. De hecho, tras haber aumentado durante la crisis, hasta mediados de 2011, el empleo público acumula seis trimestres consecutivos de descensos. Además, en el primer trimestre la tasa interanual ha acelerado su ritmo de caída, hasta el 8,3%.

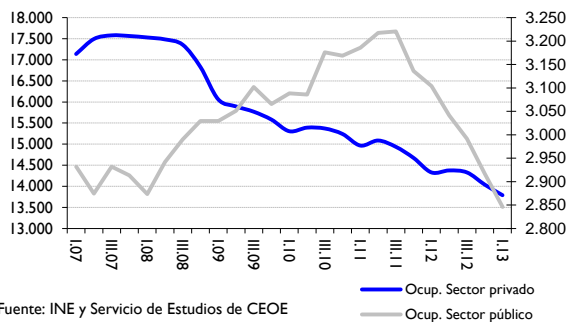
Por tipo de administración, en este trimestre, se produjo un descenso del empleo en todas las Administraciones, a excepción de las empresas e instituciones públicas, donde aumentó en 4.100 asalariados. En tasa interanual, debe destacarse que en casi todas las administraciones públicas se ha intensificado el ritmo de caída, destacando que el mayor descenso del empleo público se registra en las Administraciones Territoriales (Comunidades Autónomas, -9,7%, y Ayuntamientos, -9,0%). De nuevo, la excepción son las empresas e instituciones públicas, donde la tasa interanual del empleo es positiva, del 7,9%.

**Asalariados del sector público por tipo de administración** (miles de personas) (1º trim. 2008, 2009, 2010, 2011, 2012, 2013)



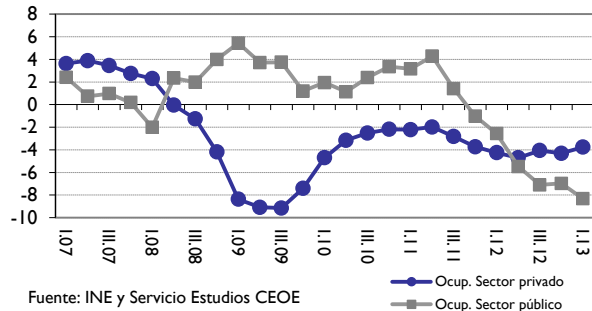
Fuente: INE y Servicio de Estudios de CEOE

**Ocupados por sector, privado (izda.) o público (dcha.)** (total en miles de personas)



Fuente: INE y Servicio de Estudios de CEOE

**Ocupados por sector privado o público** (tasa interanual en %)



Fuente: INE y Servicio Estudios CEOE

El empleo en el sector privado (obtenido como los ocupados totales menos los asalariados públicos), cayó en el primer trimestre en 251.000 personas, lo que supone un descenso menor que el registrado en el mismo periodo de 2012, (-342.300 personas). De esta forma, en términos interanuales, el empleo privado frena su caída hasta el -3,8%, frente al -4,3% del trimestre anterior. Dentro del empleo del sector privado, se incluyen los asalariados de este sector, que disminuyeron en 241.500 personas, debido a la caída de los contratados indefinidos y, especialmente, de los temporales.

## Previsiones

En 2013, la evolución del mercado de trabajo será menos desfavorable que en 2012, ya que a medida que avance el año se irá moderando la senda de caída interanual del empleo, como ya ha sucedido levemente en el primer trimestre. De esta forma, en media anual, el descenso de los ocupados, que podría situarse en el entorno del -3,5% en 2013, será inferior al de 2012 (-4,5%). Al mismo tiempo, la disminución de la población activa limitará el incremento del desempleo y de la tasa de paro, que podría situarse alrededor del 27% en media anual en el año 2013.