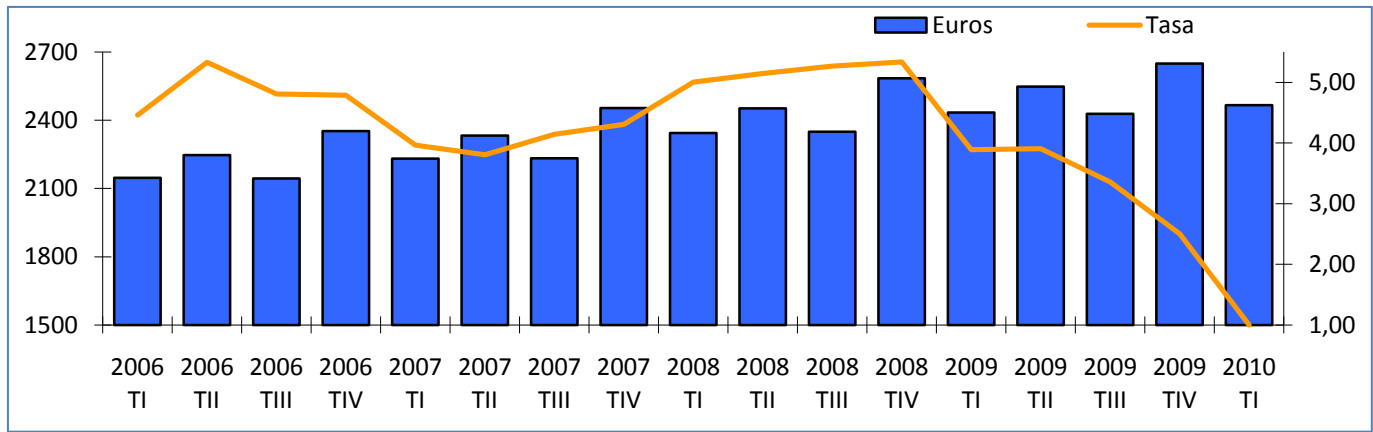
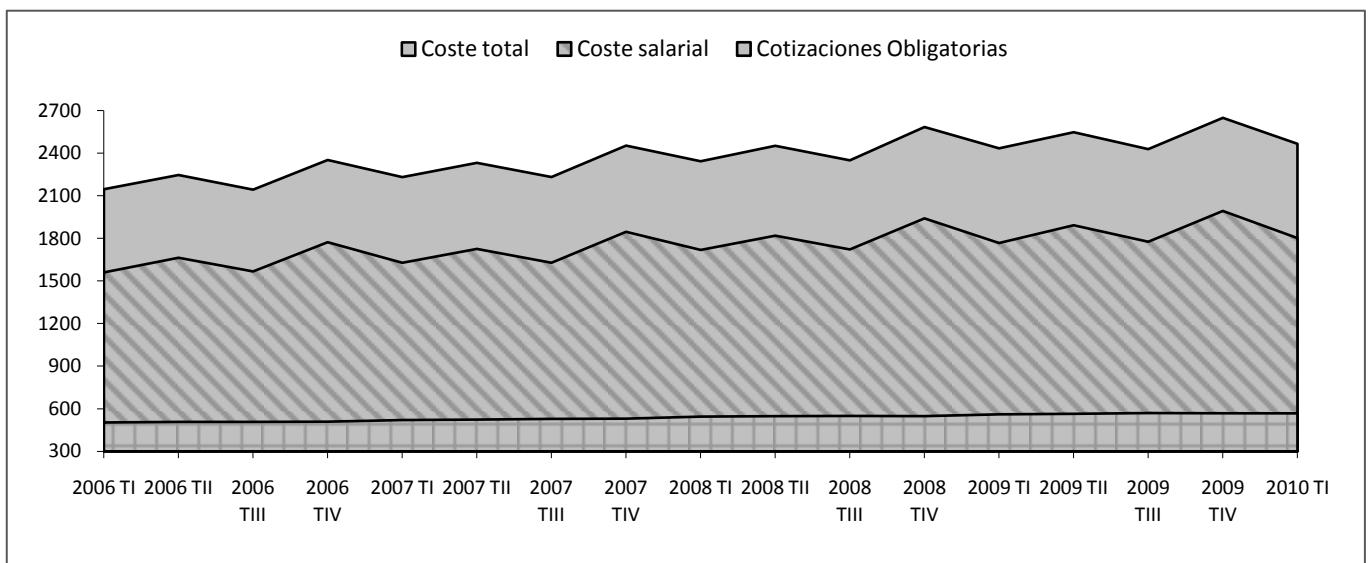


Coste laboral por trabajador/a

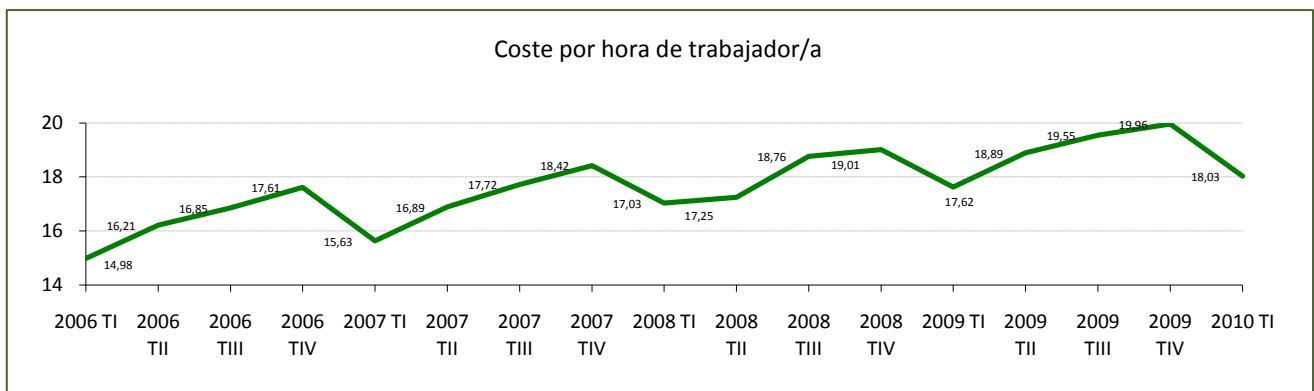


	2009 TI	2009 TII	2009 TIII	2009 TIV	2010 TI	2010 TII	2010 TIII	2010 TIV
Coste total	2434,32	2547,92	2428,69	2649,13	2466,11			
Tasa	3,89	3,90	3,30	2,50	1,00			

Proporción del coste salarial y del valor de las cotizaciones sobre el total



	2008 TI	2008 TII	2008 TIII	2008 TIV	2009 TI	2009 TII	2009 TIII	2009 TIV	2010 TI
Coste total	2343,22	2402,96	2313,92	2534,86	2434,32	2547,92	2428,69	2649,13	2466,11
Coste salarial	1689,14	1772,12	1692,62	1897,24	1767,34	1892,42	1776,25	1993,15	1802,00
Cotizaciones obligatorias	544,39	547,51	549,09	547,74	560,44	564,22	569,33	567,89	567,37
Coste por hora	16,73	16,84	18,46	18,60	17,62	18,89	19,55	19,96	18,03



Coste laboral por trabajador/a (unidad: €)		
	Coste total	Variación interanual
2004TIV	2181,98	
2005TI	2054,81	
2005TII	2132,88	
2005TIII	2045,06	
2005 TIV	2244,76	2,88
2006 TI	2146,41	4,46
2006 TII	2246,56	5,33
2006 TIII	2143,39	4,81
2006 TIV	2352,18	4,79
2007 TI	2231,55	3,97
2007 TII	2332,11	3,81
2007 TIII	2232,22	4,14
2007 TIV	2453,51	4,31
2008 TI	2343,22	5,00
2008 TII	2452,18	5,15
2008 TIII	2349,78	5,27
2008 TIV	2584,49	5,34
2009 TI	2434,32	3,89
2009 TII	2547,92	3,90
2009 TIII	2428,69	3,36
2009 TIV	2649,13	2,50
2010 TI	2466,11	1,00

Coste laboral por trabajador/a por componentes del coste				
	Coste total	Coste salarial	Cotizaciones Obligatorias	Coste por hora
2005 TIV	2244,76	1685,47	493,08	16,54
2006 TI	2146,41	1560,17	503,13	14,98
2006 TII	2246,56	1663,51	507,12	16,21
2006 TIII	2143,39	1567,19	507,25	16,85
2006 TIV	2352,18	1772,92	508,73	17,61
2007 TI	2231,55	1628,12	520,19	15,63
2007 TII	2332,11	1725,72	523,27	16,89
2007 TIII	2232,22	1628,23	528,26	17,72
2007 TIV	2453,51	1846,29	529,94	18,42
2008 TI	2343,22	1718,55	544,39	17,03
2008 TII	2452,18	1818,94	547,51	17,25
2008 TIII	2349,78	1721,94	549,09	18,76
2008 TIV	2584,49	1940,92	547,74	19,01
2009 TI	2434,32	1767,34	560,44	17,62
2009 TII	2547,92	1892,42	564,22	18,89
2009 TIII	2428,69	1776,25	569,33	19,55
2009 TIV	2649,13	1993,15	567,89	19,96
2010 TI	2466,11	1802,00	567,37	18,03